

# Come firmare un documento PDF

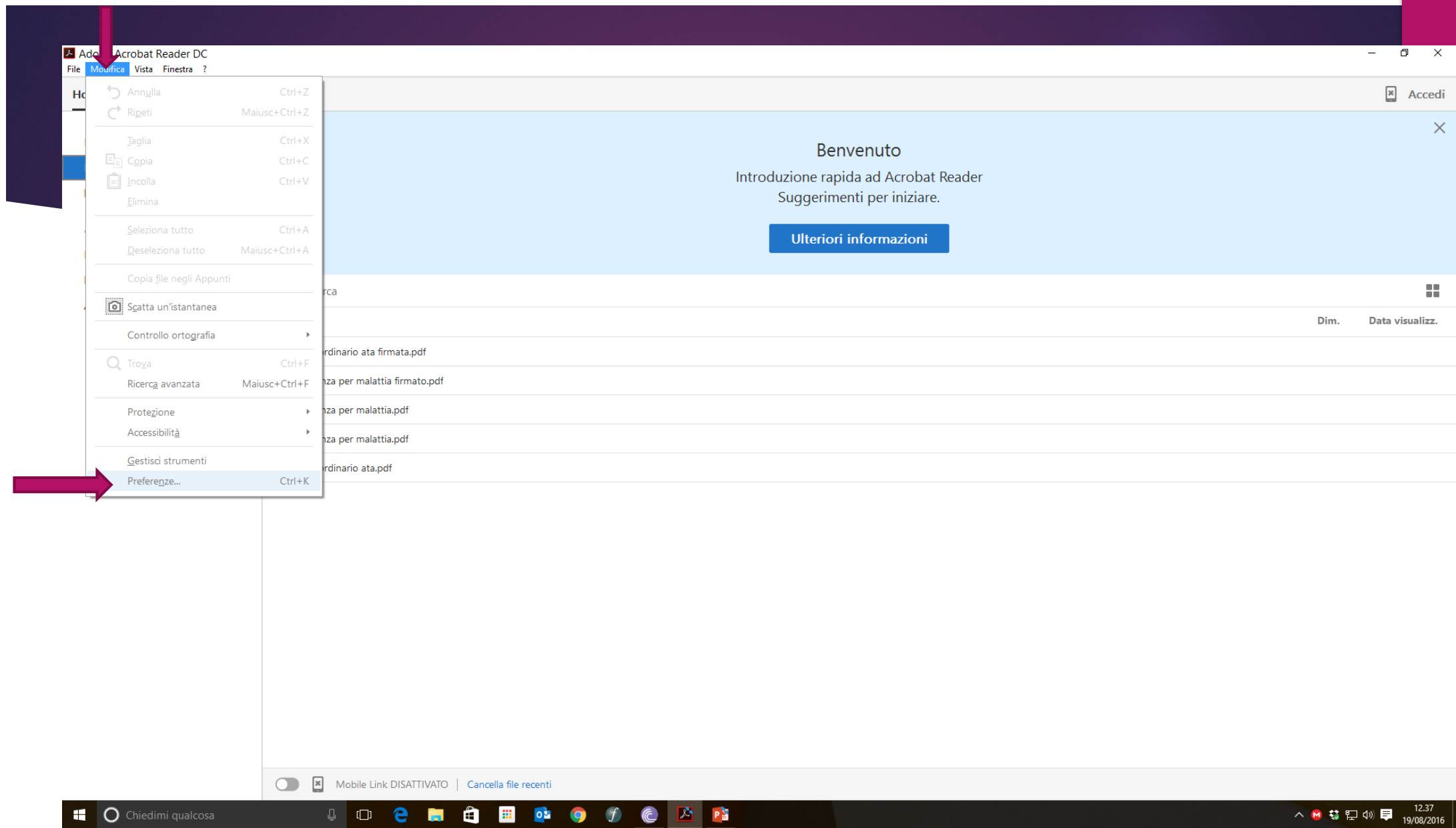
QUESTA PROCEDURA VI PERMETTE DI FIRMARE I PDF USANDO ACROBAT READER.

Guida realizzata da Mario Carbone

Assicurarsi di avere installato Acrobat Reader



[Oppure installarlo cliccando qui](#)



Adobe Acrobat Reader DC  
File Modifica Vista Finestra ?

Home Strumenti

Accedi

Benvenuto

Preferenze

Categorie:

- Creazione commenti
- Documenti
- Generali
- Schermo intero
- Visualizzazione pagina
- 3D e multimedia
- Accessibilità
- Account e-mail
- Affidabilità multimedia (precedente)
- Controllo ortografia
- Firme**
- Gestore affidabilità
- Identità
- Internet
- JavaScript
- Lettura
- Lingua
- Misura (2D)
- Misura (3D)
- Misura (Geo)
- Moduli
- Multimedia (precedente)
- Protezione
- Protezione (avanzata)
- Revisione
- Ricerca
- Servizi online Adobe
- Tracker
- Unità

Firme digitali

Creazione e aspetto

- Controllare le opzioni per la creazione della firma
- Impostare l'aspetto delle firme in un documento

Altre...

Verifica

- Controllare come e quando verificare le firme

Altre...

Identità e certificati affidabili

- Creare e gestire le identità per firmare
- Gestire le credenziali utilizzate per rendere i documenti affidabili

Altre...

Marca temporale documento

- Configurare le impostazioni del server per la marca temporale

Altre...

OK Annulla

Mobile Link DISATTIVATO | Cancella file recenti

Chiedimi qualcosa

12:37  
19/08/2016

ELENCHI FILE

Recente

Inviato

ARCHIVIAZIONE

Risorse del computer

Document Cloud

Aggiungi account

Ricerca

Nome

straordinario ata f

assenza per malat

assenza per malat

assenza per malat

straordinario ata,p

Preferenze

Categorie:

- Creazione commenti
- Documenti
- Generali
- Schermo intero
- Visualizzazione pagina

3D e multimedia

- Accessibilità
- Account e-mail
- Affidabilità multimedia (precedente)
- Controllo ortografia

Firme

- Gestore affidabilità
- Identità
- Internet
- JavaScript
- Lettura
- Lingua
- Misura (2D)
- Misura (3D)
- Misura (Geo)
- Moduli
- Multimedia (precedente)
- Protezione
- Protezione (avanzata)
- Revisione
- Ricerca
- Servizi online Adobe
- Tracker
- Unità

Firme digitali

Creazione e aspetto

- Controllare le opzioni per la creazione della firma
- Impostare l'aspetto delle firme in un documento

Altre...

Verifica

- Controllare come e quando verificare le firme

Altre...

Identità e certificati affidabili

- Creare e gestire le identità per firmare
- Gestire le credenziali utilizzate per rendere i documenti affidabili

Altre...



Marca temporale documento

- Configurare le impostazioni del server per la marca temporale

Altre...

OK

Annulla

Benvenuto

Accedi

Dim. Data visualizz.

Mobile Link DISATTIVATO | Cancella file recenti

## ELENCHI FILE

Recente

Inviato

## ARCHIVIAZIONE

Risorse del computer

Document Cloud

Aggiungi account

Ricerca

## Nome

straordinario ata f

assenza per malat

assenza per malat

assenza per malat

straordinario ata.p

## Preferenze

## Categorie:

Creazione commenti  
Documenti  
Generali  
Schermo intero  
Visualizzazione pagine  
3D e multimedia  
Accessibilità  
Account e-mail  
Affidabilità multimed  
Controllo ortografia  
Firme  
Gestore affidabilità  
Identità  
Internet  
JavaScript  
Lettura  
Lingua  
Misura (2D)  
Misura (3D)  
Misura (Geo)  
Moduli  
Multimedia (preceder  
Protezione  
Protezione (avanzata)  
Revisione  
Ricerca  
Servizi online Adobe  
Tracker  
Unità

## Firme dig

## Impostazioni ID digitali e certificati affidabili

## ID digitali

## Certificati affidabili

Opzioni d'uso

Dettagli certificato

Esporta

Aggiorna

Rimuovi ID

Nome

Emittente

Meccanismo di memorizzazione

## Gestione ID digitali

Elenco degli **ID digitali** disponibili per l'uso sul computer. Gli ID digitali sono *privati* e non devono essere condivisi. Sono utilizzati quando si crea una firma digitale o quando si decifrano documenti cifrati mediante la *Protezione certificato*.

Ciascun ID digitale ha un certificato *pubblico* corrispondente che contiene informazioni di identificazione sull'utente e che è possibile condividere con altri utenti. Questo certificato è utilizzato da altri utenti per cifrare documenti da inviare o per verificare le firme digitali. Selezionare una delle voci sopra riportate e fare clic su *Dettagli certificato* per visualizzare informazioni sul certificato. Utilizzare *Esporta* per condividere il certificato con altri utenti.

Utilizzare *Imposta predefinito* per impostare o cancellare l'ID digitale utilizzato per impostazione predefinita quando si firmano o si cifrano documenti. Utilizzare *Aggiungi ID* per aggiungere un nuovo ID digitale o per cercare un ID digitale esistente e aggiungerlo a questa vista. Utilizzare *Rimuovi ID* per rimuovere in modo definitivo un ID digitale dall'elenco e da

OK

Annulla

Mobile Link DISATTIVATO | Cancella file recenti

Categorie:

Firme digitali

- Creazione commenti
- Documenti
- Generali
- Schermo intero
- Visualizzazione pagina
- 3D e multimedia
- Accessibilità
- Account e-mail
- Affidabilità multimedia
- Controllo ortografia
- Firme
- Gestore affidabilità
- Identità
- Internet
- JavaScript
- Lettura
- Lingua
- Misura (2D)
- Misura (3D)
- Misura (Geo)
- Moduli
- Multimedia (precedente)
- Protezione
- Protezione (avanzata)
- Revisione
- Ricerca
- Servizi online Adobe
- Tracker
- Unità

### Aggiungi ID digitale

Aggiungere o creare un ID digitale per la firma e la cifratura di documenti. Il certificato fornito con l'ID digitale viene inviato ad altri utenti in modo che possano verificare la firma. Per l'aggiunta o la creazione dell'ID digitale utilizzare:

ID utente digitale esistente da:

- Un file
- Un ID digitale comune a cui è possibile accedere tramite un server
- Un dispositivo collegato a questo computer

Un nuovo ID digitale da creare ora

Annulla

< Indietro

Avanti >

OK

Annulla

Categorie:

Firme digitali

- Creazione commenti
- Documenti
- Generali
- Schermo intero
- Visualizzazione pagine
- 3D e multimedia
- Accessibilità
- Account e-mail
- Affidabilità multimedia
- Controllo ortografia
- Firme
- Gestore affidabilità
- Identità
- Internet
- JavaScript
- Lettura
- Lingua
- Misura (2D)
- Misura (3D)
- Misura (Geo)
- Moduli
- Multimedia (preceder
- Protezione
- Protezione (avanzata)
- Revisione
- Ricerca
- Servizi online Adobe
- Tracker
- Unità

### Aggiungi ID digitale

Dove memorizzare l'ID digitale autofirmato?

**Nuovo file PKCS#12 di ID digitali**

Crea un nuovo file di ID digitali protetto da password che utilizza il formato standard PKCS#12. Questo comune formato di file di ID digitali è supportato dalla maggior parte delle applicazioni software per la protezione, inclusi i maggiori browser Web. I file PKCS#12 hanno l'estensione .pfx o .p12.

**Archivio certificati di Windows**

L'ID digitale sarà archiviato nell'archivio certificati di Windows dove sarà disponibile anche per altre applicazioni Windows. L'ID digitale sarà protetto dal login di Windows.

Annulla

< Indietro

Avanti >

OK

Annulla

Categorie:

Firme digitali

- Creazione commenti
- Documenti
- Generali
- Schermo intero
- Visualizzazione pagine
- Ricerca
- 3D e multimedia
- Accessibilità
- Account e-mail
- Affidabilità multimedia
- Controllo ortografia
- Firme
- Gestore affidabilità
- Identità
- Internet
- JavaScript
- Lettura
- Lingua
- Misura (2D)
- Misura (3D)
- Misura (Geo)
- Moduli
- Multimedia (precedere)
- Protezione
- Protezione (avanzata)
- Revisione
- Ricerca
- Servizi online Adobe
- Tracker
- Unità

### Aggiungi ID digitale

Inserire le informazioni sull'identità da utilizzare durante la generazione del certificato autofirmato.

Nome (es. Mario Rossi):

Unità organizzativa:

Organizzazione:

Indirizzo e-mail:

Paese/Regione:

Algoritmo della chiave:

Usa ID digitale per:

Annulla

< Indietro

Avanti >

OK

Annulla



Categorie:

Firme digitali

- Creazione commenti
- Documenti
- Generali
- Schermo intero
- Visualizzazione pagine
- Ricerca
- 3D e multimedia
- Accessibilità
- Account e-mail
- Affidabilità multimedia
- Controllo ortografia
- Firme
- Gestore affidabilità
- Identità
- Internet
- JavaScript
- Letture
- Lingua
- Misura (2D)
- Misura (3D)
- Misura (Geo)
- Moduli
- Multimedia (precedente)
- Protezione
- Protezione (avanzata)
- Revisione
- Ricerca
- Servizi online Adobe
- Tracker
- Unità

### Aggiungi ID digitale

Specificare la posizione del file e la password per il nuovo file di ID digitali. Quando si utilizza l'ID digitale per firmare o decifrare i documenti, è necessaria la password. È consigliabile prendere nota della posizione del file in modo che sia possibile copiarlo per il backup o per altri scopi. In seguito sarà possibile modificare le opzioni per questo file dalla finestra di dialogo delle impostazioni di protezione.

Nome file:

C:\Users\mario\AppData\Roaming\Adobe\Acrobat\DC\Security\MarioCa

Sfogliare...

Password:

Non classificata

Conferma password:

Annulla

< Indietro

Fine

OK

Annulla

Categorie:

Firme digitali

- Creazione commenti
- Documenti
- Generali
- Schermo intero
- Visualizzazione pagine
- Ricerca
- 3D e multimedia
- Accessibilità
- Account e-mail
- Affidabilità multimedia
- Controllo ortografia
- Firme
- Gestore affidabilità
- Identità
- Internet
- JavaScript
- Lettura
- Lingua
- Misura (2D)
- Misura (3D)
- Misura (Geo)
- Moduli
- Multimedia (precedente)
- Protezione
- Protezione (avanzata)
- Revisione
- Ricerca
- Servizi online Adobe
- Tracker
- Unità

### Aggiungi ID digitale

Specificare la posizione del file e la password per il nuovo file di ID digitali. Quando si utilizza l'ID digitale per firmare o decifrare i documenti, è necessaria la password. È consigliabile prendere nota della posizione del file in modo che sia possibile copiarlo per il backup o per altri scopi. In seguito sarà possibile modificare le opzioni per questo file dalla finestra di dialogo delle impostazioni di protezione.

Nome file:

C:\Users\mario\AppData\Roaming\Adobe\Acrobat\DC\Security\MarioCa

Sfogliare...

Password:

\*\*\*\*\*

 Debole

Conferma password:

\*\*\*\*\*

Annulla

< Indietro

Fine

OK

Annulla

Categorie:

Firme digitali

- Creazione commenti
- Documenti
- Generali
- Schermo intero
- Visualizzazione pagine
- Ricerca
- 3D e multimedia
- Accessibilità
- Account e-mail
- Affidabilità multimedia
- Controllo ortografia
- Firme
- Gestore affidabilità
- Identità
- Internet
- JavaScript
- Lettura
- Lingua
- Misura (2D)
- Misura (3D)
- Misura (Geo)
- Moduli
- Multimedia (precedente)
- Protezione
- Protezione (avanzata)
- Revisione
- Ricerca
- Servizi online Adobe
- Tracker
- Unità

## Impostazioni ID digitale e certificati affidabili

ID digitali

Certificati affidabili



Opzioni d'uso



Dettagli certificato



Esporta



Aggiorna



Rimuovi ID

Nome	Emittente	Meccanismo di memorizzazione
Mario Carbone <musica11@alicep...>	Mario Carbone <musica11@alicep...>	File degli ID digitali

**Mario Carbone**

**Emesso da:** Mario Carbone

**Valido da:** 2016/08/19 12:48:34 +02'00'

**Valido fino a:** 2021/08/19 12:48:34 +02'00'

**Utilizzo:** Firma digitale, Cifra documento, Chiave concordata

OK

Annulla



Al Dirigente Scolastico  
Istituto Comprensivo

PICERNO  
[pzic86200e@istruzione.it](mailto:pzic86200e@istruzione.it)

Oggetto: *Richiesta Permesso retribuito per partecipazione a corsi di formazione e aggiornamento*

Il/la sottoscritto/a Mario Carbone qualifica PERCUSSIONE AI77  
in servizio presso questo Istituto

**CHIEDE**

ai sensi del vigente contratto, l'autorizzazione a partecipare al corso di

aggiornamento  formazione

Descrizione del corso


che si svolgerà a Picerno nelle seguenti giornate:

Scrivere il giorno	dalle ore	alle ore
	dalle ore	alle ore
	dalle ore	alle ore
	dalle ore	alle ore


come da programma allegato.

Al termine del corso di aggiornamento il/la sottoscritto/a presenterà attestazione di parteci

data 01/10/2016

f.to  Campo firma privo di firma (Fare clic per firmare)

VISTO: SI AUTORIZZA  
IL DIRIGENTE SCOLASTICO  
(*Vincenzo Vasi*)



- Esporta PDF
- Crea PDF
- Modifica PDF

Adobe Acrobat Pro DC  
Modificate facilmente testo e immagini nei documenti PDF

Ulteriori informazioni

- Commento
- Combinare i file
- Compila e firma
- Invia per firma
- Invia e traccia

Archiviazione e condivisione di file in Document Cloud  
Ulteriori informazioni

formazione-aggiornamento.pdf - Adobe Acrobat Reader DC

File Modifica Vista Finestra ?

Home Strumenti formazione-aggior... x Accedi

69,7%

Al Dirigente Scolastico  
Istituto Comprensivo  
PICERNO

Oggetto: *Richiesta Permesso retribuito*

Il/la sottoscritto/a **Mario Carbone**

ai sensi del vigente contratto, l'autorizzo a partecipare al corso di aggiornamento

Descrizione del corso  
che si svolgerà a **Picerno**  
**Scrivere il giorno**

come da programma

Al termine del corso di aggiornamento

data **01/10/2016**

fto

VISTO SI AUTORIZZA  
IL DIRIGENTE SCOLASTICO  
(*Vincenzo Yasi*)

**Firma documento**

Firma con nome: **Mario Carbone (Mario Carbone) 2021.08.19**

Emesso da: Mario Carbone **Altri dettagli**

Aspetto: **Testo standard**

**Mario Carbone** Firmato digitalmente da Mario Carbone  
Data: 2016.08.19 22:55:04 +02'00'

Per controllare se il contenuto del documento può influire sull'apposizione della firma, fare clic su **Revisione**

Inserire la password del certificato e fare clic sul pulsante **Firma**

**Firma** **Annulla**

Esporta PDF  
Crea PDF  
Modifica PDF

**Adobe Acrobat Pro DC**  
Modificate facilmente testo e immagini nei documenti PDF

**Ulteriori informazioni**

Commento  
Combinare i file  
Compila e firma  
Invia per firma  
Invia e traccia

Archiviazione e condivisione di file in Document Cloud  
**Ulteriori informazioni**

Chiedimi qualcosa

22:56  
19/08/2016